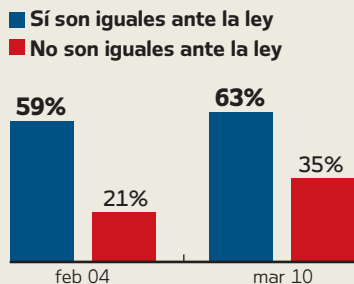




# LUCHA DE GÉNERO

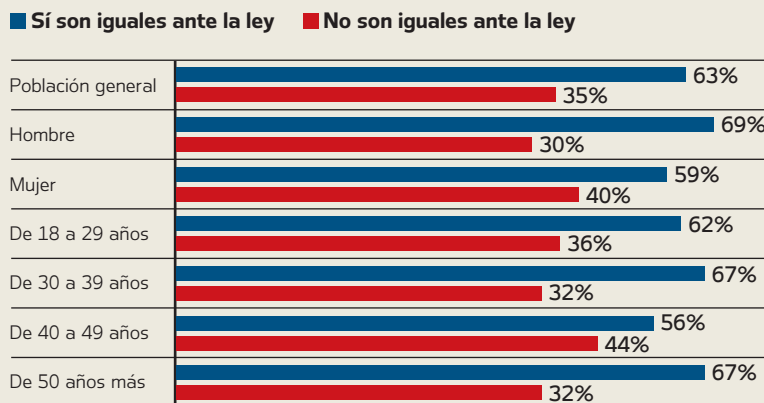
En los últimos seis años las mujeres han ganado presencia en varios sectores productivos y de acuerdo con la visión masculina mejoró su situación ante la ley

**1. Según la ley, los hombres y las mujeres tienen los mismos derechos. En su opinión, ¿en México, hombres y mujeres son iguales ante la ley o no son iguales ante la ley?**



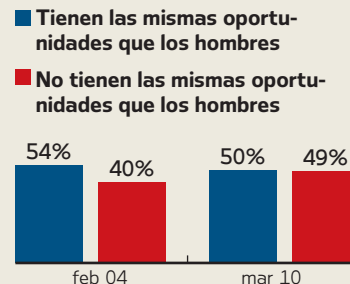
Nota: el porcentaje restante corresponde a las respuestas "No sabe" y "No contestó"

**2. Según la ley, los hombres y las mujeres tienen los mismos derechos. En su opinión, ¿en México, hombres y mujeres son iguales ante la ley o no son iguales ante la ley?**



Nota: el porcentaje restante corresponde a las respuestas "No sabe" y "No contestó"

**3. Pensando en México, ¿usted cree que las mujeres tienen las mismas oportunidades que los hombres o que no tienen las mismas oportunidades que los hombres?**



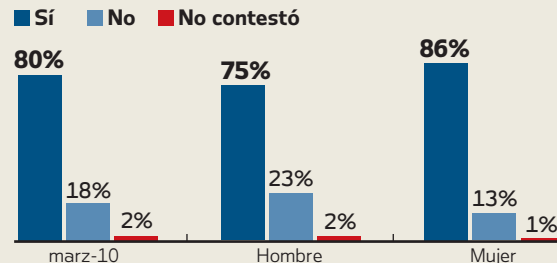
Nota: el porcentaje restante corresponde a las respuestas "No sabe" y "No contestó"

**4. Pensando en México, ¿usted cree que las mujeres tienen las mismas oportunidades que los hombres o que no tienen las mismas oportunidades que los hombres?**

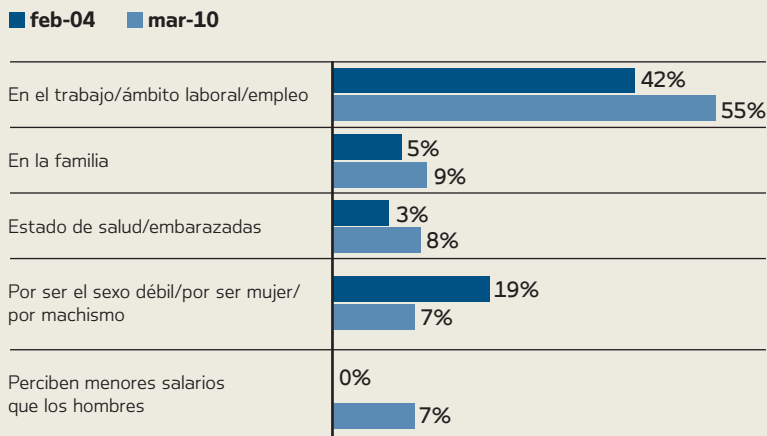


Nota: el porcentaje restante corresponde a las respuestas "No sabe" y "No contestó"

**5. En su opinión, ¿existe discriminación a la mujer en México?**



**6. ¿En qué se discrimina principalmente a la mujer?**



Nota: sólo se presentan las cinco respuestas con más menciones y de las personas que afirmaron que existe discriminación de la mujer en México

**7. Le voy a leer una lista, por favor dígame para cada caso si cree que la mujer está en iguales condiciones que el hombre, si está peor, mucho peor, mejor o mucho mejor**

	mar-10	
	Mucho mejor	Mucho peor
Oportunidades de encontrar empleo	19%	49%
Salarios	12%	59%
Libertad de trabajar si lo desea	19%	39%
Libertad de votar por el partido que prefiera	27%	7%
Libertad de tener los hijos que desee	26%	20%
Libertad de expresarse	21%	24%
Acceso a la educación básica	27%	12%
Acceso a universidades	28%	13%
Acceso a médicos y hospitales	31%	7%
Acceso a puestos de alto nivel en el gobierno	12%	62%
Acceso a puestos de alto nivel en las empresas	13%	58%

Nota: el porcentaje restante corresponde a las respuestas "Igual", "No sabe" y "No contestó"

**METODOLOGÍA**

Fecha de levantamiento: 01 al 02 de marzo de 2010. Encuesta telefónica nacional: a 500 personas mayores de 18 años. Método de muestreo: muestreo sistemático basado en el listado de los números telefónicos de los 32 estados de la República mexicana. Los resultados son válidos únicamente para los mexicanos con línea telefónica en su hogar. Nivel de confianza: de 95% y margen de error estadístico de +/- 4.5%. Además pueden existir errores no muestrales no considerados en la estimación anterior. Encuesta realizada y patrocinada por: El Universal Cía. P. Nal. S.A. de C.V. Coordinación: Carlos Ordóñez. Subcoordinación: Aarón Aleé. Coordinador de campo: Ángel Alemán