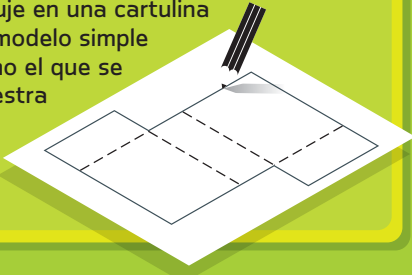


# VUÉLVETE VERDE

Para proteger el medio ambiente, los establecimientos del DF ya no regalarán bolsas de plástico, aunque podrán venderlas. Ahorre: haga una bolsa de materiales duraderos; en muchos países de Europa y en Canadá es un recurso cotidiano

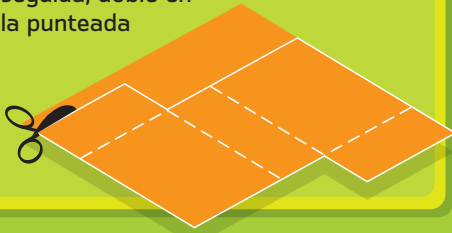
- 1** Dibuje en una cartulina un modelo simple como el que se muestra



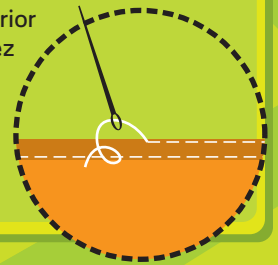
- 2** Marque la tela con el molde. Recuerde dejar un centímetro para la costura




- 3** Corte la tela en la línea seguida; doble en la punteada



- 4** Cosa el dobladillo en la parte superior por atrás una vez que haya elegido el frente



- 5** Cosa las correas por la parte interior. Se recomienda doble costura para reforzar



- 6** Arme la bolsa para cuadrarla y sosténgala con alfileres o hilvane para iniciar la costura por el lado de atrás



- 7** Voltee la bolsa y coloque los adornos o dibujos de su preferencia



## MATERIAL:

- Maquina de coser (opcional)
- Retazos de tela, tela reusable o biodegradable
  - Aguja e hilo
  - Tijeras
- Marcador de textiles
- Pinturas para tela y adornos (opcional)

Puedes descargar la plantilla en [www.eluniversal.com.mx/graficos/pdf10/patron\\_bolsa.pdf](http://www.eluniversal.com.mx/graficos/pdf10/patron_bolsa.pdf)