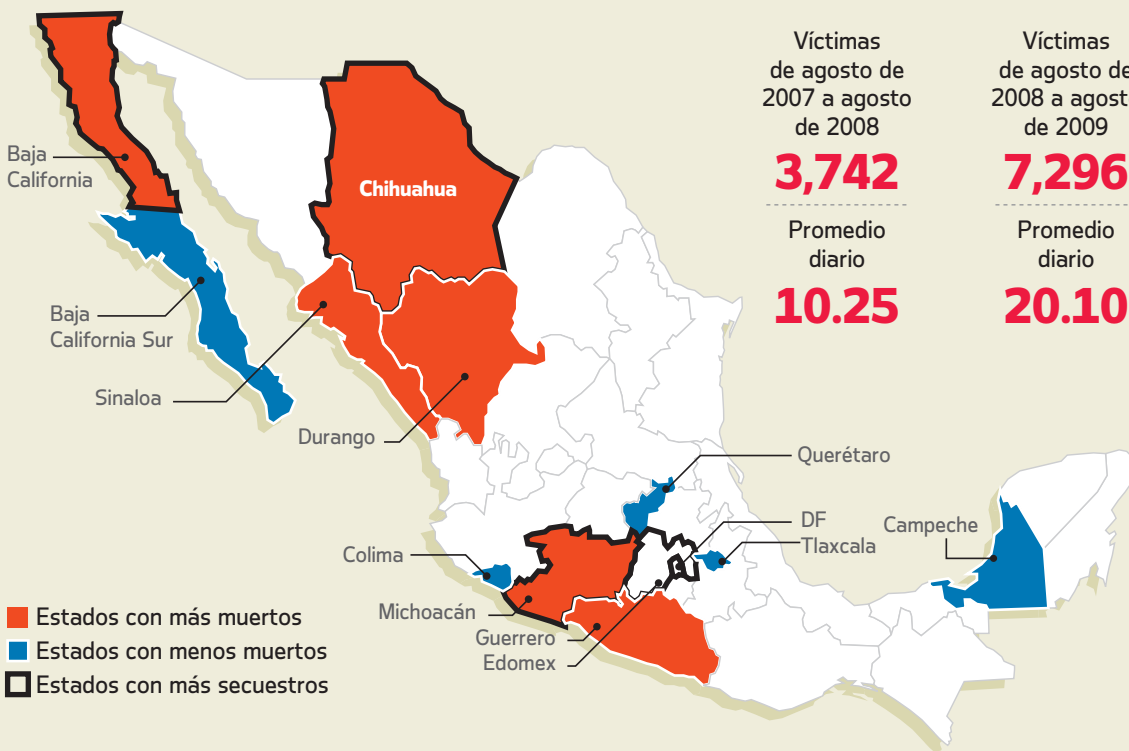


# EJECUCIONES CONTINÚAN

Seis entidades concentran 82.33% de homicidios en los últimos 12 meses, que en su conjunto suman 6 mil 7 muertes



Víctimas de agosto de 2007 a agosto de 2008


**3,742**

Promedio diario  
**10.25**

Víctimas de agosto de 2008 a agosto de 2009

**7,296**

Promedio diario  
**20.10**



**PERIODO FELIPE CALDERÓN**

Días gobernados por el panista: **992**

Número de muertos en el sexenio: **12,938**

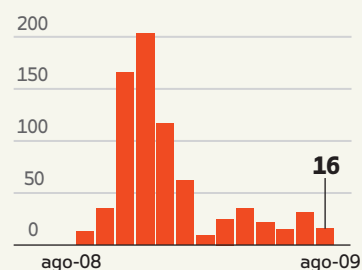
Promedio de muertes diarias **13,04**

Año	Muertos	Promedio diario
2005	1537	4.21
2006	2221	6.08
2007	2673	7.32
2008	5630	15.42
2009*	4457	19.29

\*Al 19 de agosto

## MUERTOS POR ESTADO (desde el 21 de agosto de 2008)

### Baja California



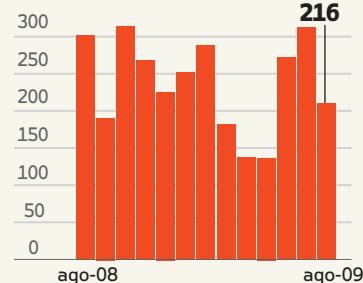
Promedio de muertes diarias

**2.05**

Total de muertes

**743**

### Chihuahua



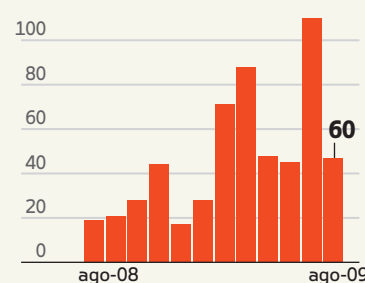
Promedio de muertes diarias

**8.14**

Total de muertes

**2,955**

### Durango



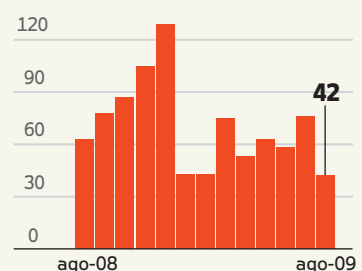
Promedio de muertes diarias

**1.71**

Total de muertes

**622**

### Sinaloa



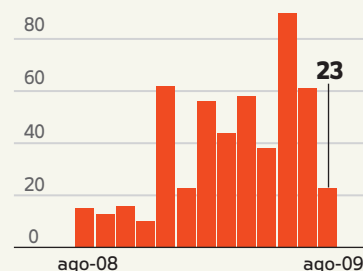
Promedio de muertes diarias

**2.40**

Total de muertes

**873**

### Guerrero



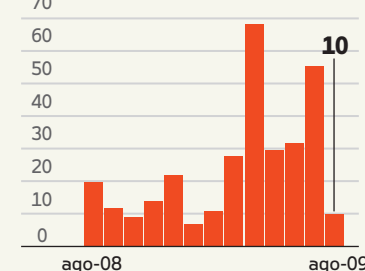
Promedio de muertes diarias

**1.38**

Total de muertes

**500**

### Michoacán



Promedio de muertes diarias

**0.87**

Total de muertes

**314**

## PLAGIOS SIN SOLUCIÓN

En los últimos cinco años, hasta diciembre de 2008, se registraron 820 privaciones de la libertad en México

**9%** mayor en el último año

**154%** superior a los últimos cinco años