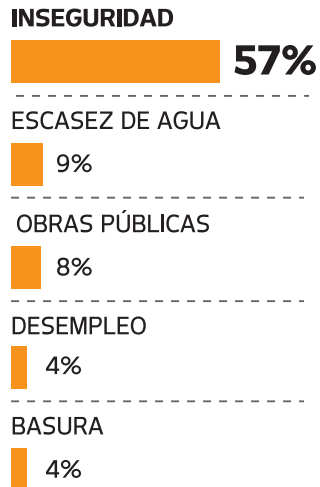




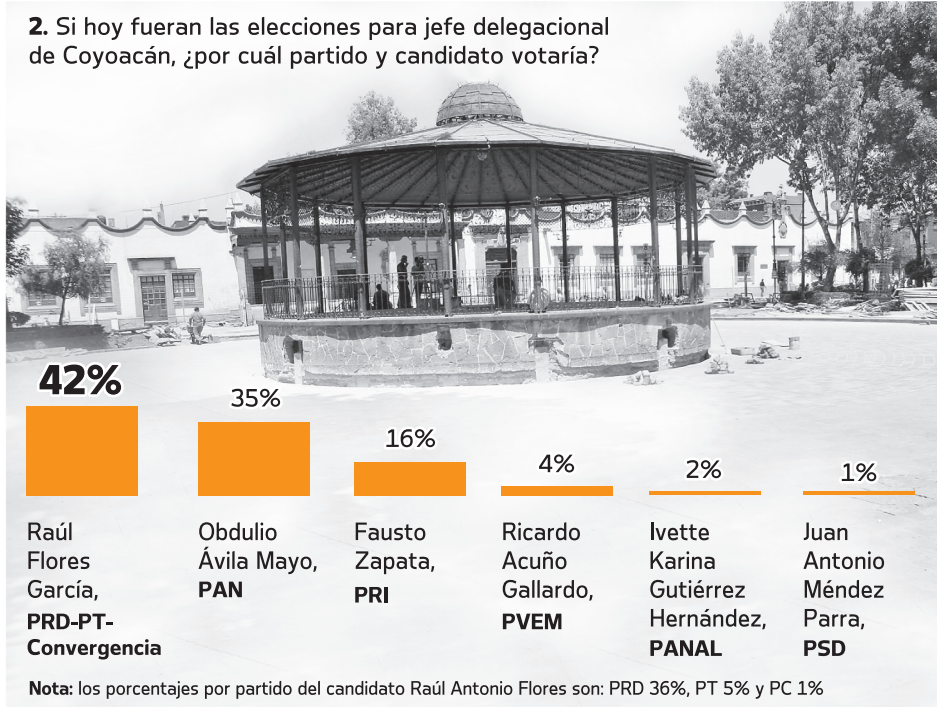
SOL AZTECA, EN VÍAS DE REPETIR

La encuesta levantada por EL UNIVERSAL en los últimos días de mayo revela no sólo que Raúl Flores está al frente en la intención de voto en Coyoacán, sino que mantiene un amplio margen sobre Obdulio Ávila

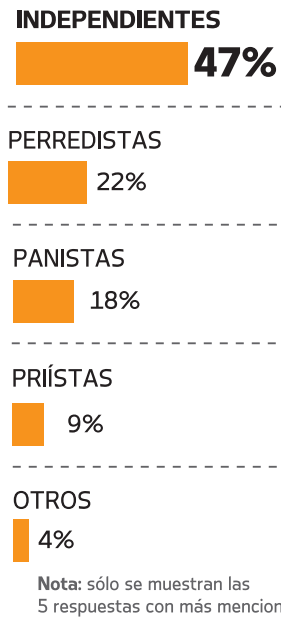
1. ¿Cuál diría usted que es el principal problema que enfrenta la delegación Coyoacán en estos momentos?




2. Si hoy fueran las elecciones para jefe delegacional de Coyoacán, ¿por cuál partido y candidato votaría?



3. Simpatía partidista

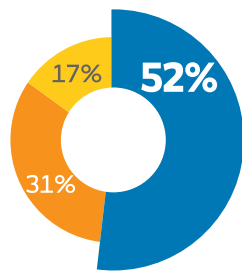


4. Los independientes votarían por:



5. En este momento, ¿está usted seguro de votar por el candidato que acaba de elegir o cree que todavía podría cambiar su voto por otro candidato?

■ Sí está seguro
■ Todavía podría cambiar
■ No contestó



6. De los candidatos a la jefatura delegacional de Coyoacán, dígame para cada uno si lo conoce o ha escuchado hablar de él/ella, y qué opinión tiene de cada uno: muy buena, buena, mala o muy mala

Candidato	Sí conoce*	Muy buena / Buena**	Muy mala / Mala**
Obdulio Ávila	52%	44%	12%
Raúl A. Flores	38%	54%	8%
Fausto Zapata	29%	35%	14%
Ricardo Acuña	18%	41%	9%
Juan A. Méndez	15%	32%	9%
Ivette K. Gutiérrez	14%	35%	9%

* Nota: el porcentaje restante corresponde a las respuestas no conoce y no sabe / no contestó
** Nota: el porcentaje restante corresponde a las respuestas regular y no sabe / no contestó

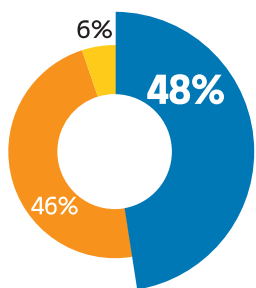
7. De los siguientes nombres de candidatos a la jefatura delegacional de Coyoacán, ¿quién cree que sea él/la...?

Criterio	Raúl Flores	Obdulio Ávila	Fausto Zapata	Juan Méndez	Ivette Gutiérrez	Ricardo Acuña	Ninguno
Más cercano a la gente	26%	20%	6%	1%	1%	1%	16%
Que tiene más capacidad para gobernar la delegación	21%	16%	8%	1%	1%	1%	15%

Nota: el porcentaje restante corresponde a las respuestas no sabe/no contestó

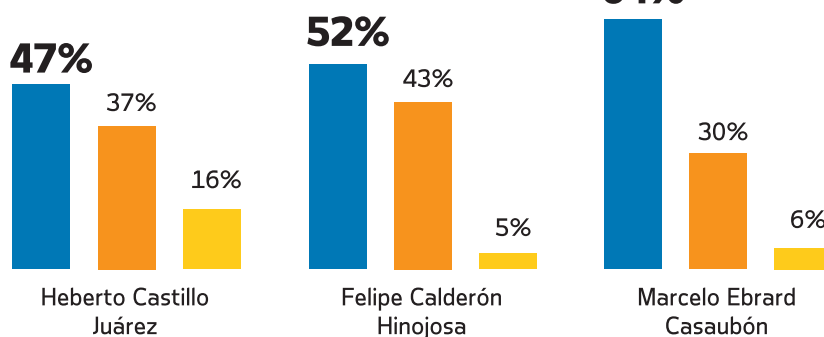
8. ¿Usted cree que los resultados electorales que proporcione el Instituto Electoral del Distrito Federal serán confiables o no serán confiables?

■ Serán confiables
■ No serán confiables
■ No sabe/ No contestó

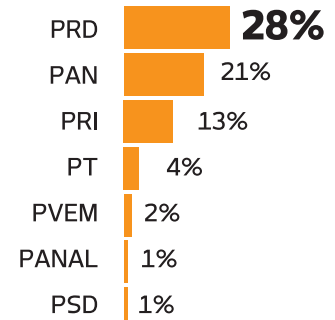


9. En general, ¿usted aprueba totalmente, aprueba, desaprueba o desaprueba totalmente la forma como gobierna ...?

■ Aprueba
■ Desaprueba
■ No sabe/ No contestó



10. Si hoy fueran las elecciones para la Asamblea Legislativa del DF, ¿por cuál partido votaría usted?



Nota: el porcentaje restante corresponde a Ninguno/No votará 11% y No sabe/No contestó 19%

Metodología:

Población de estudio: Ciudadanos con credencial de elector
Fecha de levantamiento: 22 al 24 y 28 de mayo de 2009
considerados en la estimación anterior

REALIZACIÓN: Coordinación de Investigación y Opinión Pública de EL UNIVERSAL

ENCUESTA REALIZADA POR: Berumen y Asociados, SA de CV.

Método de muestreo: Se seleccionaron sistemáticamente 100 puntos de levantamiento para realizar 10 entrevistas en cada uno. Para seleccionar los puntos, se utilizó como marco muestral el listado de secciones electorales de la delegación Coyoacán proporcionado por el IFE. Tomando la dirección de ubicación de la casilla electoral de cada sección incluida en la muestra se ubicó la siguiente manzana o área de casas hacia la derecha. Se continuó a la derecha con salto de 5 casas. Se entrevistó a la persona que abrió la puerta que permitiera cumplir con cuotas de edad y género. Muestra ponderada. Levantamiento: EL UNIVERSAL

Tipo de entrevista: Cara a cara en Viviendas de la delegación Coyoacán

Nivel de confianza: de 95% y margen de error estadístico de +/- 3.1%. Además pueden existir errores no muestrales no

ENCUESTA PATROCINADA POR: El Universal Cia. P. Nal. S.A. de C.V.

ENCUESTA PATROCINADA POR: El Universal Cia. P. Nal. S.A. de C.V.

COORDINACIÓN: Carlos Ordóñez

SUBCOORDINACIÓN: Aarón Aleé

COORDINACIÓN DE CAMPO: Jesús Gamboa